



**CEDULA DE AVANCE DEL CUMPLIMIENTO DE OBJETIVOS Y METAS DEL PLAN MUNICIPAL DE DESARROLLO,  
PROGRAMA SECTORIAL, INSTITUCIONAL O ESPECIAL CORRESPONDIENTE (2)**



**DESARROLLO INTEGRAL DE LA FAMILIA DEL MUNICIPIO DE TULUM, QUINTANA ROO  
PERIODO QUE SE INFORMA: DEL 01 DE OCTUBRE AL 31 DE DICIEMBRE DE 2018.**









(b) OBJETIVO/ ESTRATEGIA	(c) INDICADOR	(d) FUENTE	(e) UNIDAD DE MEDIDA	(f) LINEA BASE	(g) METAS - AVANCE			(h) JUSTIFICACIONES
					META PROGRAMADA ANUAL 2018. (1)	REALIZADO EN EL PERIODO (2)	AVANCE % REALIZADO AL PERIODO (2/1)	
Tulum como un municipio importante para el desarrollo del estado, requiere que los actores que la integran tomen un papel activo en su engranaje económico, político y social. Con esta dinámica, la demanda social no se detiene y día a día la sociedad requiere de herramientas que fortalezcan e impulsen su desenvolvimiento para estar a la vanguardia que el entorno demanda, es decir, que autoridades y ciudadanía vinculen trabajo y esfuerzo para la solución de los problemas comunes	Porcentaje de personas con o sin discapacidad atendidas	Expediente en resguardo en CRIM Y EQUINO	Discapacidad	2017	792	1597	807%	
	Logro Operativo	Expedientes y Encuestas, en resguardo en CRIM Y Equino	Personas	2017	1000	1597	636%	
	Porcentaje de sesiones terapéuticas	Reportes mensuales en Resguardo en CRIM Y EQUINO	Terapias	2017	8000	1648	110%	
	Porcentaje de sesiones terapéuticas de terapia física	Reportes mensuales en Resguardo en CRIM Y EQUINO	Porcentaje	2017	3408	738	64%	
	Porcentaje de terapias psicológicas brindadas	Reporte Mensuales en resguardo en CRIM	Personas	2017	1109	257	99%	
	Porcentaje de terapias de lenguaje	Reportes Mensuales en Resguardo en CRIM	Porcentaje	2017	1050	151	45%	
	Porcentaje de terapias Psicopedagógicas	Reportes Mensuales en resguardi en CRIM	Porcentaje	2017	701	180	94%	
	Porcentaje de terapias ocupacional	Reportes mensuales en Resguardo en CRIM Y EQUINO	Porcentaje	2017	1338	199	45%	
	Porcentaje de aprendizaje realizadas	Reportes Mensuales en Resguardo en EQUINO	Porcentaje	2017	1148	493	233%	



CEDULA DE AVANCE DEL CUMPLIMIENTO DE OBJETIVOS Y METAS DEL PLAN MUNICIPAL DE DESARROLLO,  
PROGRAMA SECTORIAL, INSTITUCIONAL O ESPECIAL CORRESPONDIENTE (2)

DESARROLLO INTEGRAL DE LA FAMILIA DEL MUNICIPIO DE TULUM, QUINTANA ROO  
PERIODO QUE SE INFORMA: DEL 01 DE OCTUBRE AL 31 DE DICIEMBRE DE 2018.



(b) OBJETIVO/ ESTRATEGIA	(c) INDICADOR	(d) FUENTE	(e) UNIDAD DE MEDIDA	(f) LINEA BASE	(g) - AVANCE		(h) JUSTIFICACIONES
					META PROGRAMADA ANUAL 2018. (1)	AVANCE % REALIZADO EN EL PERIODO (2)	
 ELABORÓ <b>CENTRO DE REHABILITACIÓN</b> ING. CARLOS JAVIER FERNANDEZ TECNICO OPERATIVO CRIMINAL, QUINTANA ROO	 REVISÓ LIC. JOSE ALBERTO LAGUNES CORTES ENCARGADO DE DESPACHO DEL AREA ADMINISTRATIVA DEL DIF TULUM, QUINTANA ROO	 LIC. JOSE ALBERTO LAGUNES CORTES ENCARGADO DE DESPACHO DEL AREA ADMINISTRATIVA DEL DIF TULUM, QUINTANA ROO	 LIC. JOSE ALBERTO LAGUNES CORTES ENCARGADO DE DESPACHO DEL AREA ADMINISTRATIVA DEL DIF TULUM, QUINTANA ROO	 LIC. JOSE ALBERTO LAGUNES CORTES ENCARGADO DE DESPACHO DEL AREA ADMINISTRATIVA DEL DIF TULUM, QUINTANA ROO	 LIC. JOSE ALBERTO LAGUNES CORTES ENCARGADO DE DESPACHO DEL AREA ADMINISTRATIVA DEL DIF TULUM, QUINTANA ROO	 LIC. JOSE ALBERTO LAGUNES CORTES ENCARGADO DE DESPACHO DEL AREA ADMINISTRATIVA DEL DIF TULUM, QUINTANA ROO	 LIC. JOSE ALBERTO LAGUNES CORTES ENCARGADO DE DESPACHO DEL AREA ADMINISTRATIVA DEL DIF TULUM, QUINTANA ROO

  
 LIC. PSIC. GUADALUPE SAN MARTIN MARTINEZ  
 DIRECTORA GENERAL DEL DIF  
 TULUM, QUINTANA ROO

DIRECCIÓN GENERAL DEL DIF  
 TULUM, QUINTANA ROO